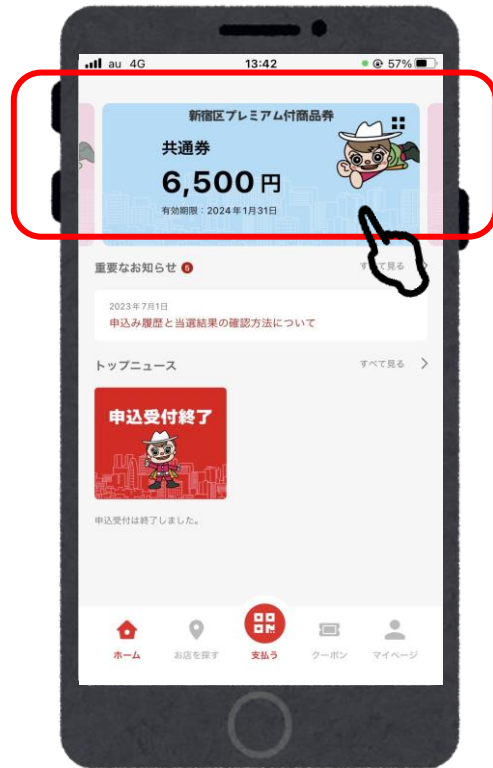


商品券の購入②コンビニ払い

(ローソン、ファミリーマート、ミニストップ、セイコーマート、デイリーヤマザキ)



① 「新宿区プレミアム付デジタル商品券」をタップ



② 「チャージ」をタップ



③ 「新宿区プレミアム付デジタル商品券の購入」をタップ

商品券の購入②コンビニ払い

(ローソン、ファミリーマート、ミニストップ、セイコーマート、デイリーヤマザキ)



※分割でチャージすることも可能です。



プロフィールで既に設定済みの場合は自動で入力されます。表示がない場合は入力して下さい。(申請時の情報が入っています。)



④ 「コンビニ・金融機関でチャージ」をタップ

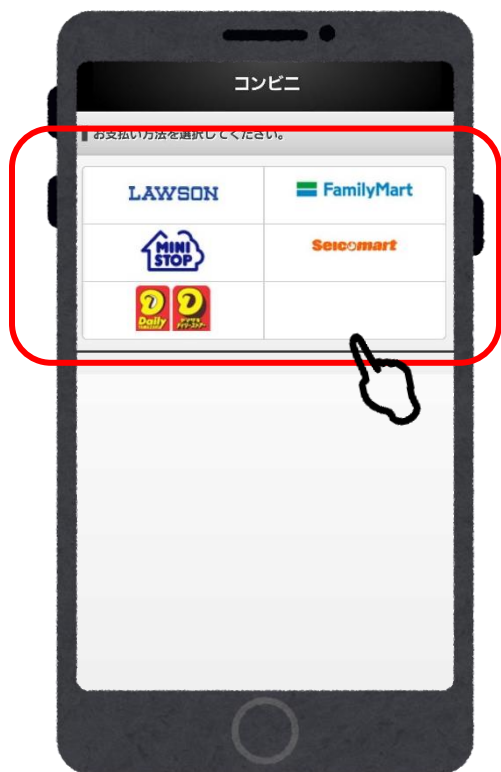
⑤ 購入セット数を入力または「購入可能なセット数をすべて購入」にチェック

⑥ 漢字とカナで氏名を入力し、「OK」をタップ

⑦ 「コンビニ」をタップ

商品券の購入②コンビニ払い

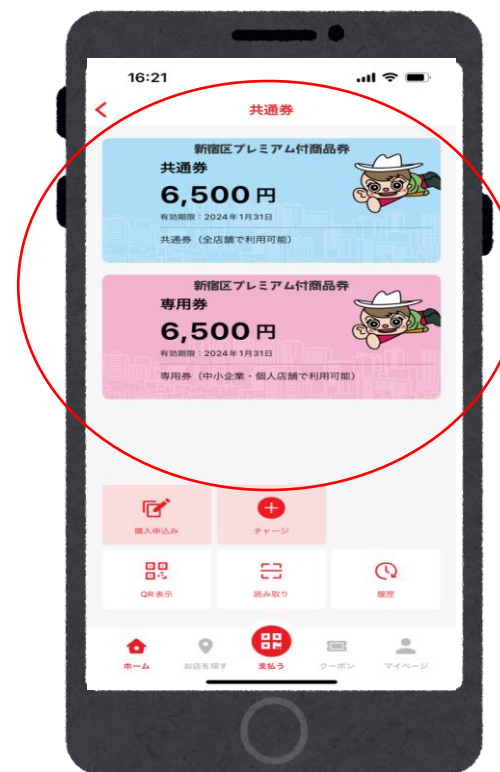
(ローソン、ファミリーマート、ミニストップ、セイコーマート、デイリーヤマザキ)



⑧支払いを希望する
コンビニエンスストアの
マークをタップ



⑨お支払方法を確認の上、
お近くのコンビニエンスストア
でお支払ください。
※コンビニエンスごとの支払
いは方法は次ページをご覧ください



⑩入金確認後、
チャージ額が
反映されます

ローソン・ミニストップでのお支払い方法（Loppi利用）

1. 「Loppi専用コードをお持ちの方」
をタップ



2. 二次元コードを、Loppi端末の
右下部分にある
バーコードリーダーにかざします



3. 内容を確認後、画面右下の
OKを押すと申込券が発行



30分以内に申込券をもって
レジにてお支払いください。

ファミリーマートでのお支払い方法（①店頭でバーコード決済）

お近くのファミリーマートがバーコード決済対応でなかった場合次ページ「②マルチコピー機」のご利用になります。

1.レジスタッフに
「バーコードでの決済」と伝える

2.レジスタッフに
バーコードを提示

3.支払内容を確認後、
「確定」ボタンを押し、
代金をお支払い



バーコード決済をお願いします



ファミリーマートでのお支払い方法（②マルチコピー機利用）

1. 「コンビニでお支払い」
をタップ



2. 「次へ」
をタップ



3. 「番号入力」
をタップ



ファミリーマートでのお支払い方法（②マルチコピー機利用）

4. お客様番号を入力し、次へ進む

各種番号入力
第1番号入力画面

お手持ちの番号をご入力ください。お支払い受付番号等を入力してください。
番号体系はサービスによって異なります。ご案内のガイダンスが読み込まれる場合は読んで入力してください。

大文字/小文字

A	B	C	D	E	F	G	1	2	3
H	I	J	K	L	M	N	4	5	6
O	P	Q	R	S	T	U	7	8	9
V	W	X	Y	Z			0		

→ OK

ファミリーマートでのお支払い (ファミポートまたはマルチコピー機)

お客様番号	2364-532-461-4
確認番号	501082

- 「コンビニでお支払い」を選択
- 「番号入力」を選択

5. 確認番号を入力し、次へ進む

各種番号入力
第2番号入力画面

お手持ちの番号を確認の上入力し「OK」を押してください。

【ファミポート】第2番号(注文番号) (数字12桁) (例: 00100123456789)
【コンビニ】注文された商品の品名を、JISコードを入力してください。

第2番号(注文番号12桁)

1	2	3
4	5	6
7	8	9
0		

→ OK

ファミリーマートでのお支払い (ファミポートまたはマルチコピー機)

お客様番号	2364-532-461-4
確認番号	501082

- 「コンビニでお支払い」を選択
- 「番号入力」を選択

6. 支払内容を確認後、次へ進むと申込券が発行

収納票発行/プリントアウト
印刷中

ただいま印刷中です

手荷物のお取り忘れにご注意ください

レシート印刷中です。しばらくお待ちください。手荷物とり忘れにご注意ください。

→ OK

30分以内に申込券をもってレジにてお支払いください。

デイリーヤマザキでのお支払い方法

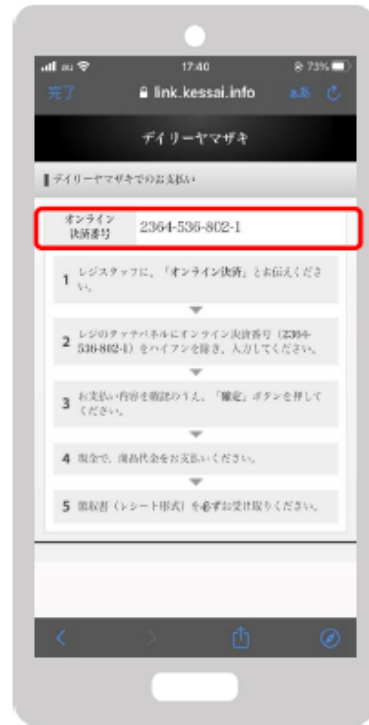
1.レジスタッフに
「オンライン決済」と伝える



オンライン決済をお願いします



2.レジのタッチパネルに
オンライン決済番号を入力



3.支払内容を確認後、
「確定」ボタンを押し、
代金をお支払い



セイコーマートでのお支払い方法

1.レジスタッフに
「インターネットの支払」と伝える



インターネットの支払をお願いします



2.画面に表示されているバー
コードをレジスタッフに読み
取ってもらう



3.支払内容を確認後、
レジ画面の「OK」ボタンを押し、
代金をお支払い

